

# FJERNKONTROLL

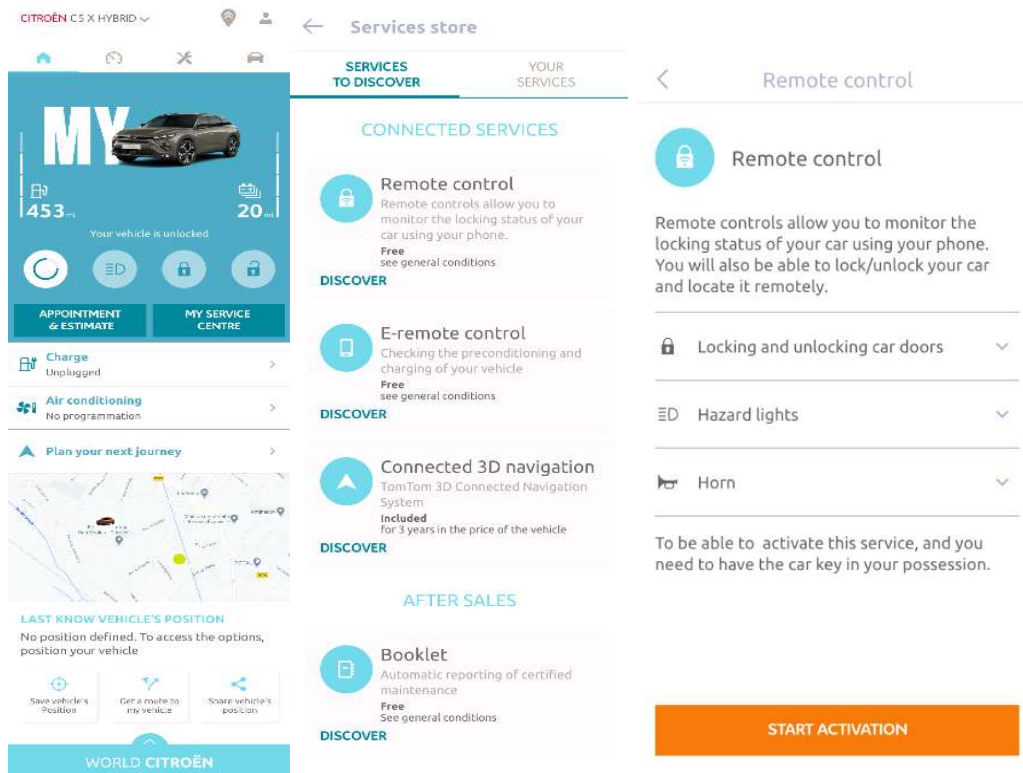
## *ABONNEMENT/ ASSOSIASJON/ AKTIVERING OG BRUK*

Denne brukerveiledningen vil forklare veien du må følge for å aktivere e-fjernkontroll for bilen din.

Først av alt, for å bruke fjernkontroll, trenger du en MyCitroën og registrerer bilen din. Hvis du ennå ikke har installert mobilappen på smarttelefonen, kan du enkelt gjøre det ved å laste ned appen fra Google Play Store eller App Store.



Åpne MyCitroën appen, gå til Tjenester-butikkdelen og velg "Oppdag" for å aktivere fjernkontroll. Trykk på "START AKTIVERING" og følg de få trinnene for å aktivere din nye tjeneste



Du vil omdirigere på tjenesteaktiveringssiden, der du kan lese hva fjernkontroll er og hvilke fordeler du vil ha med denne tjenesten. Rull ned og trykk på "HENT"-knappen for å fortsette å aktivere tjenesten

For å aktivere fjernkontroll er det viktig å lese og godta de generelle betingelsene, og etter å ha lagret innstillingene dine kan du starte aktiveringsprosessen gjennom mobilappen, bare trykke på "FORTSETT TIL MyCitroën "

De 3 trinnene du må følge i dette øyeblikket tar deg bare noen få minutter, og på slutten kan du begynne å nyte fjernkontrollen. Bekreft i begynnelsen at du allerede har lest og godtatt vilkårene, og start deretter aktiveringen.

## MyCitröen account certification process

To be able to control your vehicle remotely from your smartphone, you must complete this ten-minutes path in three steps.

You can stop it at any time and resume later.



Define a trusted phone number



Set a MyDS safety code



Secured bluetooth connection  
(To do in the vehicle)

I agree to the terms and conditions of use

START

- Skriv inn telefonnummeret ditt og skriv inn koden du mottok via SMS



## Define a trusted phone number

This telephone number will allow us to identify you in a secure way. It will be useful to ask you for confirmation of any secured operation.

START

CONTINUE

Enter your trusted telephone number.

Country

Phone number

We have send you a 6-digit code by SMS. Please fill it in here to confirm your trusted phone number.

Received code

[Re-send me the code](#)

We have send you a 6-digit code by SMS. Please fill it in here to confirm your trusted phone number.

Received code  ✓

[Re-send me the code](#)

CONTINUE

CONTINUE

+	1	2	3	%
-	4	5	6	⌋
*	7	8	9	✕
/		0	=	.
ABC	,	@?#		🔍



Your trusted phone number is defined!

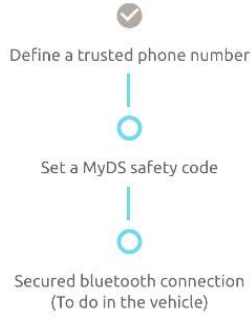
CONTINUE

- Lag din personlige 4-sifrede sikkerhetskoder. For å starte dette trinnet vil du motta en midlertidig kode via SMS. Sett den først inn for å registrere telefonen og lag deretter sikkerhetskoden. Denne koden lar deg sikre ekstern tilgang til bilen din og bruke fjernkontrollfunksjonene.

## MyCitröen account certification process

To be able to control your vehicle remotely from your smartphone, you must complete this ten-minutes path in three steps.

You can stop it at any time and resume later.



START



## Set a MyCitröen safety code

This code, specific to your MyCitröen account, enables us to authenticate you. Note it will be regularly requested to ensure that it is indeed you who are using the application.

START

We have send you a 9-digit code by SMS. You need to fill it to then set your safety code.

Received code

[Re-send me the code](#)

CONTINUE

We have send you a 9-digit code by SMS. You need to fill it to then set your safety code.

Received code  
1234



[Re-send me the code](#)

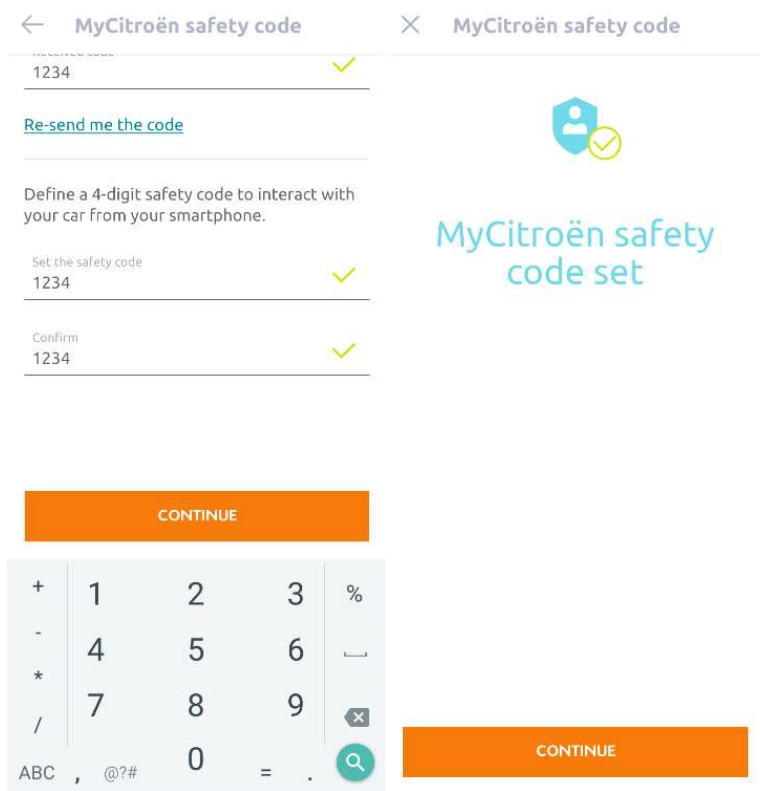
Define a 4-digit safety code to interact with your car from your smartphone.

Set the safety code

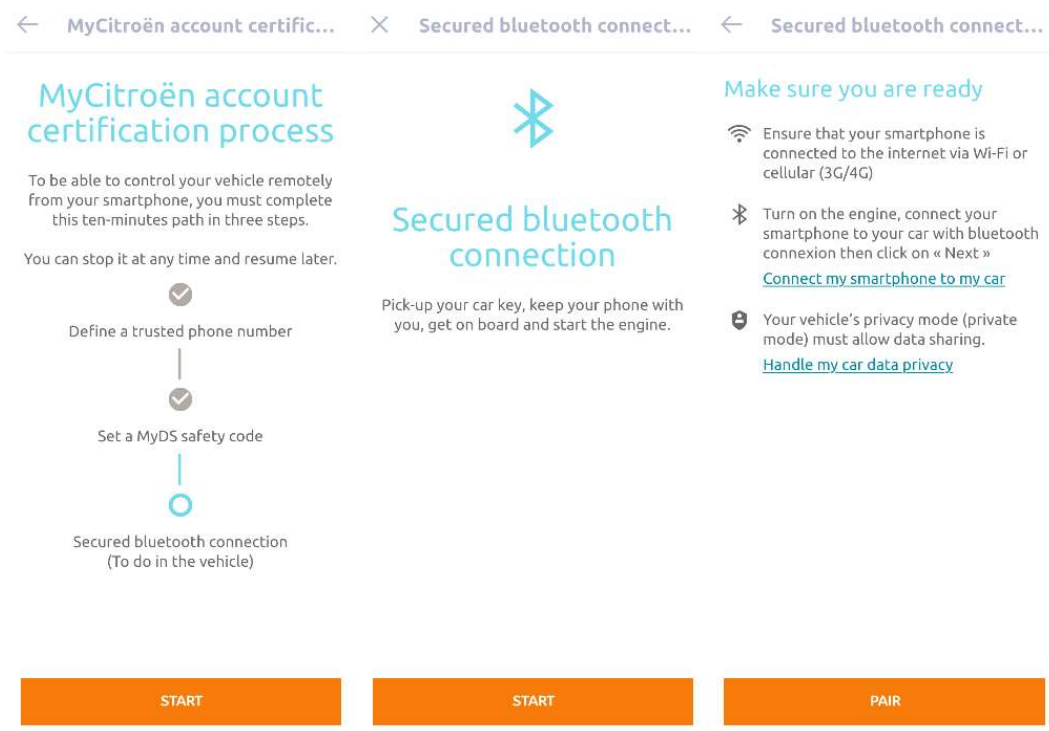
Confirm

CONTINUE

+	1	2	3	%
-	4	5	6	_
*	7	8	9	x
/	0	=	.	🔍
ABC	,	@?#		



- Koble mobiltelefonen til kjøretøyet ved hjelp av Bluetooth. Gå på kjøretøyet ditt, slå på motoren, slå på Bluetooth på mobiltelefonen din, og klikk på "PAR" for å starte tilknytningen.



✕ Secured bluetooth connect...



Secured bluetooth  
connection done

FINISH

Nå er fjernkontrolltjenesten aktiv: du kan bli bedt om å oppdatere radioen for å nyte alle funksjonene og administrere bilen din eksternt

#### **SLIK BRUKER DU FJERNKONTROLLEN DIN:**

Når du har aktivert fjernkontroll for kjøretøyet ditt, kan du kontrollere låsestatusen til bilen din, låse og låse opp dørene eller slå på lyset og hornet i noen få enkle trinn.

For å fjernstyre bilen din trenger du bare å åpne MyCitroën appen, velge ikonet for kommandoen du vil sende til kjøretøyet ditt, bekrefte handlingen og vente noen sekunder. Husk at hver 7. dag må du bekrefte fjernkommandoene ved å bruke sikkerhetskoden.



